



# EUROcounter ET

---

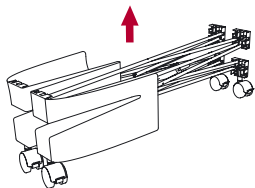
instrukční manuál



[www.eurostand.cz](http://www.eurostand.cz)

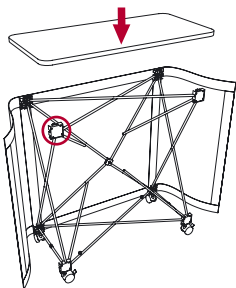
[p]art of perfect presentation

# EUROcounter ET

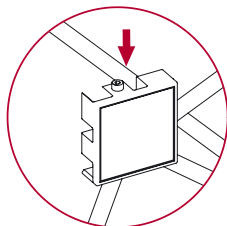


## Pracovní postup:

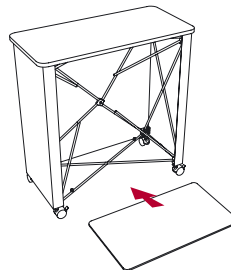
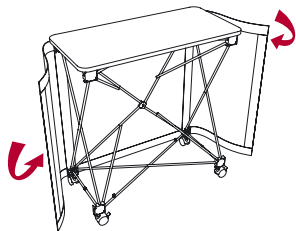
- Vyjměte konstrukci z tašky, postavte ji kolečky na zem tak aby textilní grafický panel směřoval od Vás. Uchopte konstrukci za horní hliníkový kříž a táhněte směrem nahoru, konstrukce se rozevře a sama zajistí v rozevřeném stavu.



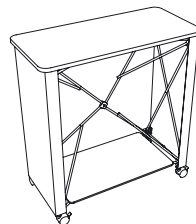
- Nasaďte horní desku na středící kolíky.



- Připevněte boky grafického panelu na zadní stranu konstrukce.



- Vsuňte polici na spodní hliníkový kříž, tak aby se spojily magnety v desce a na konstrukci.



- Tím jste ukončili stavbu stolu.

## balení



Transportní taška na EUROcounter ET

**Poznámka:**  
Systémy jsou určeny pouze pro interiér!